



УПРАВЛЕНИЕ ФЕДЕРАЛЬНОЙ СЛУЖБЫ
ГОСУДАРСТВЕННОЙ СТАТИСТИКИ
ПО РЕСПУБЛИКЕ КРЫМ И Г. СЕВАСТОПОЛЮ

Оперативные данные об объеме платных услуг населению по г. Севастополю



за январь – май 2023 года



Оперативные данные об объеме платных услуг населению

по г. Севастополь

за январь – май 2023 года

- 01 Индексы физического объема платных услуг населению по видам
- 02 Динамика индексов платных услуг населению
- 03 Структура рынка бытовых услуг населению
- 04 Динамика индексов бытовых услуг населению
- 05 Платные услуги населению в г. Севастополь



Оперативные данные об объеме платных услуг населению

по г. Севастополь

за январь – май 2023 года

- 06** Динамика объема бытовых услуг населению
- 07** Динамика платных и бытовых услуг населению
- 08** Услуги туризма в структуре платных услуг
- 09** Наибольшая доля в структуре платных услуг населению
- 10** Наибольшая доля в структуре бытовых услуг населению



ИНДЕКСЫ ФИЗИЧЕСКОГО ОБЪЕМА ПЛАТНЫХ УСЛУГ НАСЕЛЕНИЮ ПО ВИДАМ

2023 года к маю 2022 года %



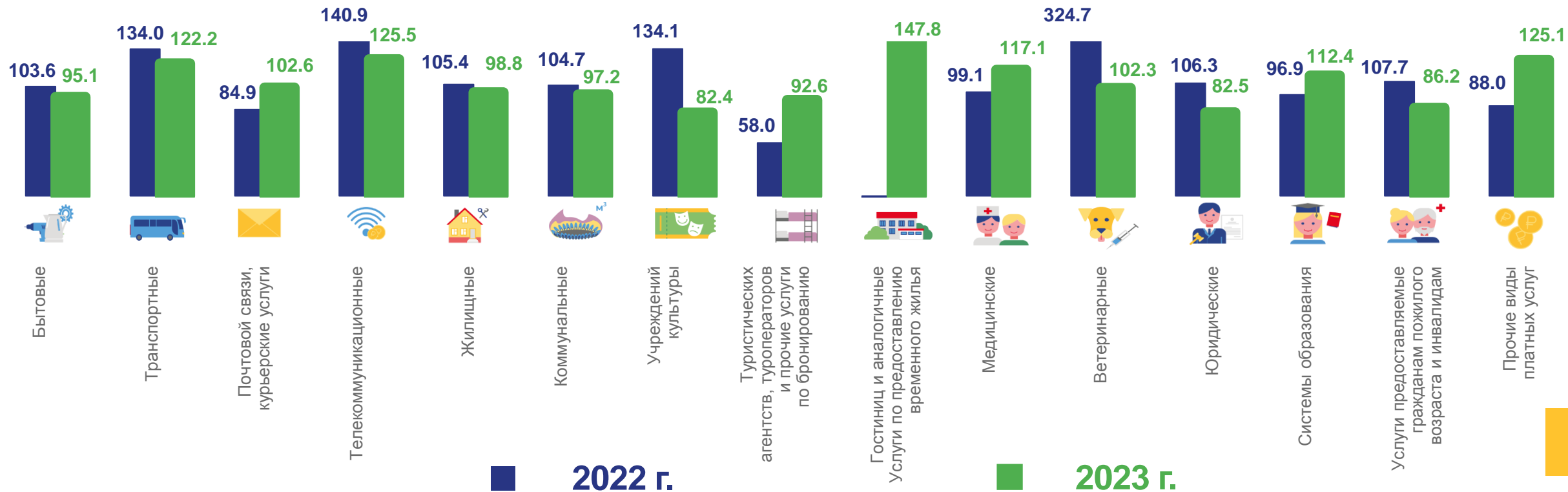
4 251,6

Платные услуги населению, млн рублей



104,1%

Индекс физического объема





ДИНАМИКА ИНДЕКСОВ ПЛАТНЫХ УСЛУГ НАСЕЛЕНИЮ

в % к соответствующему периоду предыдущего года

Январь - май 2023 г.



19 962,6

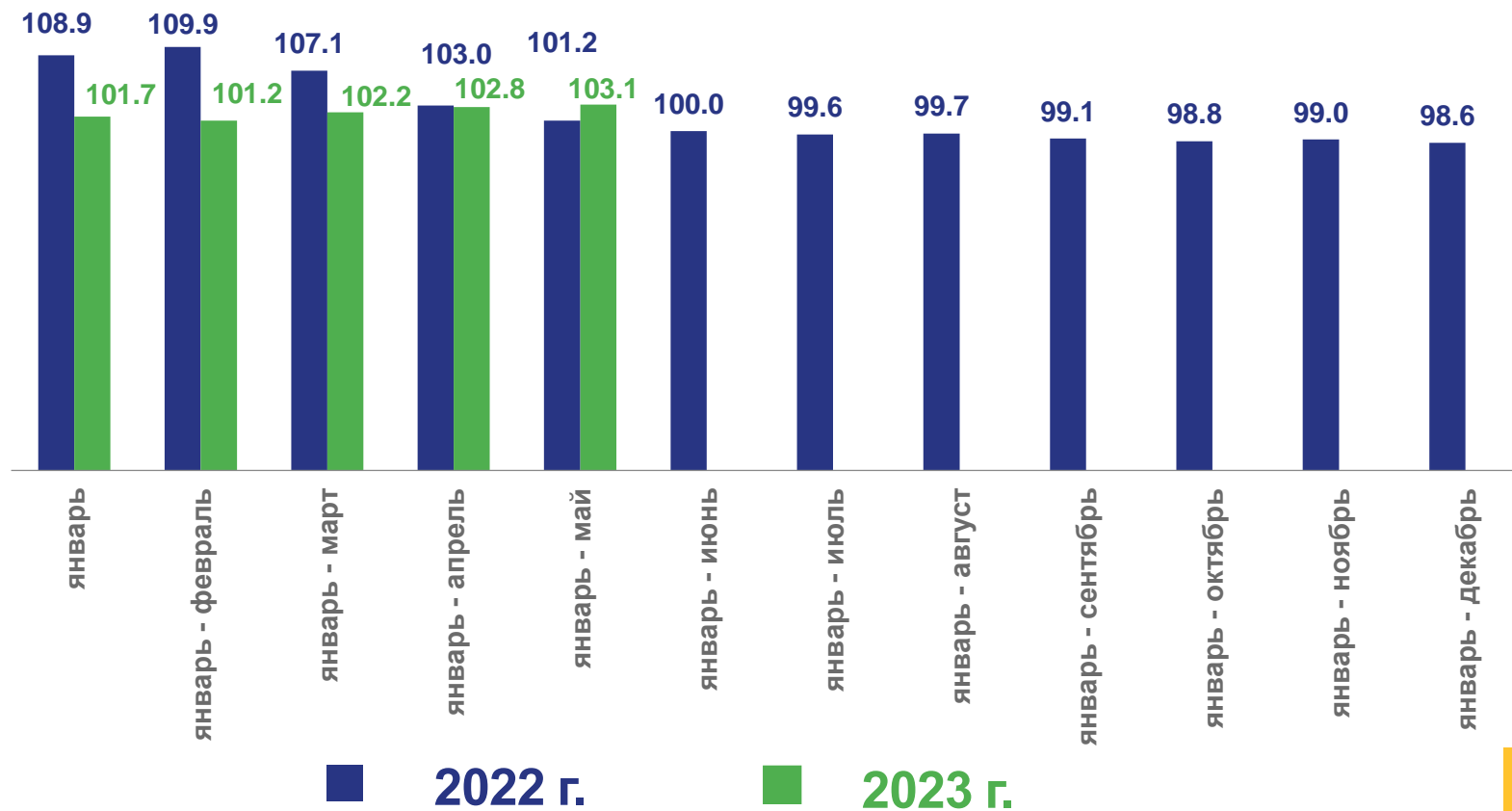
млн рублей

Объем услуг



▲ 103,1%

Индекс физического объема,
в % к соответствующему периоду
прошлого года





СТРУКТУРА РЫНКА БЫТОВЫХ УСЛУГ НАСЕЛЕНИЮ

январь - май 2023 года

Объем услуг отдельных видов бытовых услуг населению, млн рублей

В процентах к итогу



263,7

Изготовление и ремонт мебели



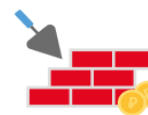
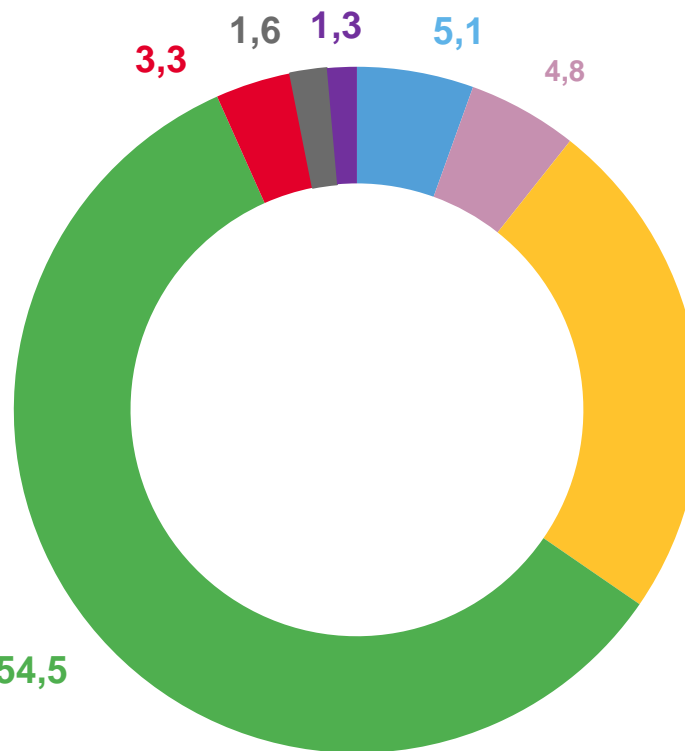
247,2

Техобслуживание и ремонт транспортных средств, машин и оборудования



1 138,6

Парикмахерские и косметические услуги



2 798,6

Ремонт и строительство жилья и других построек



22,2



171,9



Ритуальные услуги






85,7

Услуги бань и душевых

-  Парикмахерские и косметические услуги
-  Ритуальные услуги

-  Ремонт и строительство жилья и других построек
-  Услуги фотоателье

-  Химическая чистка и крашение, услуги прачечных
-  Изготовление и ремонт мебели

-  Техобслуживание и ремонт транспортных средств, машин и оборудования





ДИНАМИКА ИНДЕКСОВ БЫТОВЫХ УСЛУГ НАСЕЛЕНИЮ

в % к соответствующему периоду предыдущего года

Индекс физического объема населению отдельных видов бытовых услуг за май 2023 г.



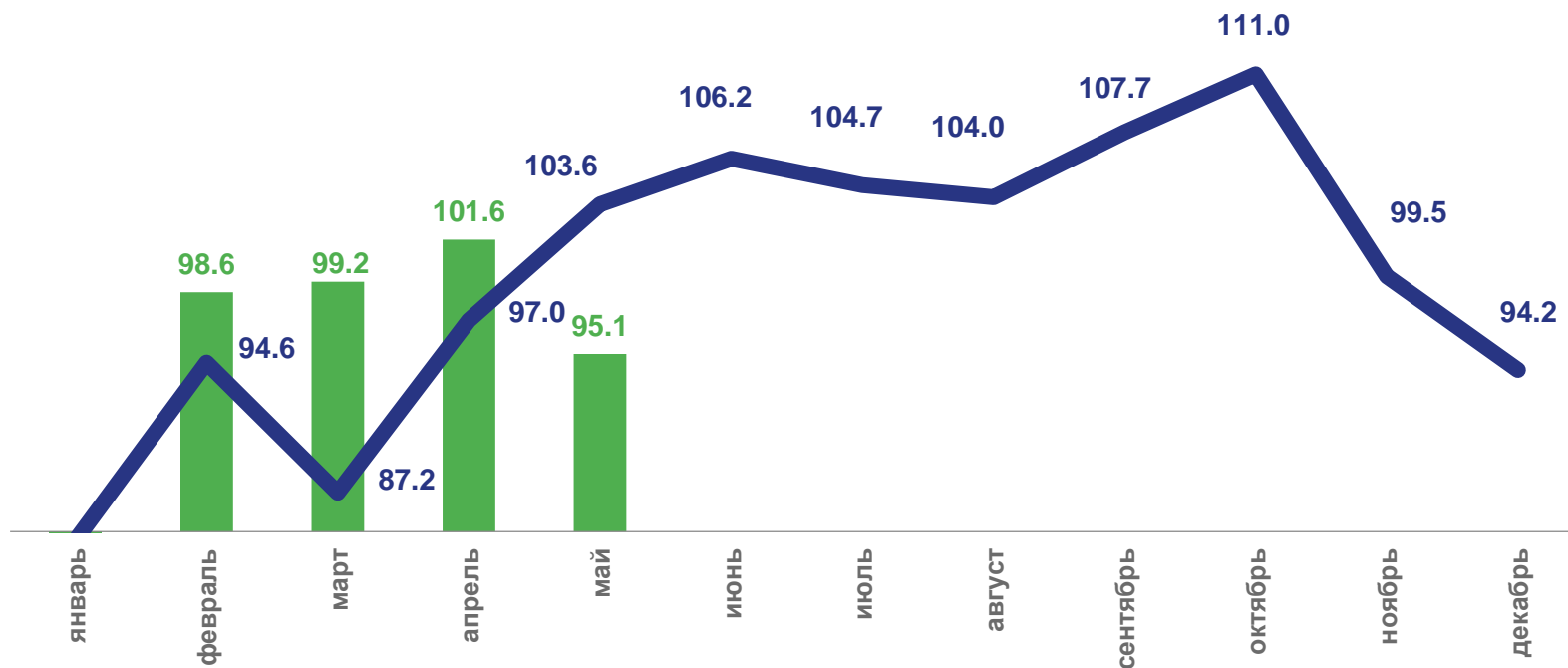
▲ 106,7%

ИФО физического объема бытовых услуг за май 2023 года к апрелю 2023 года



95,1%

ИФО физического объема бытовых услуг за май 2023 года к маю 2022 года



2022 г.



2023 г.

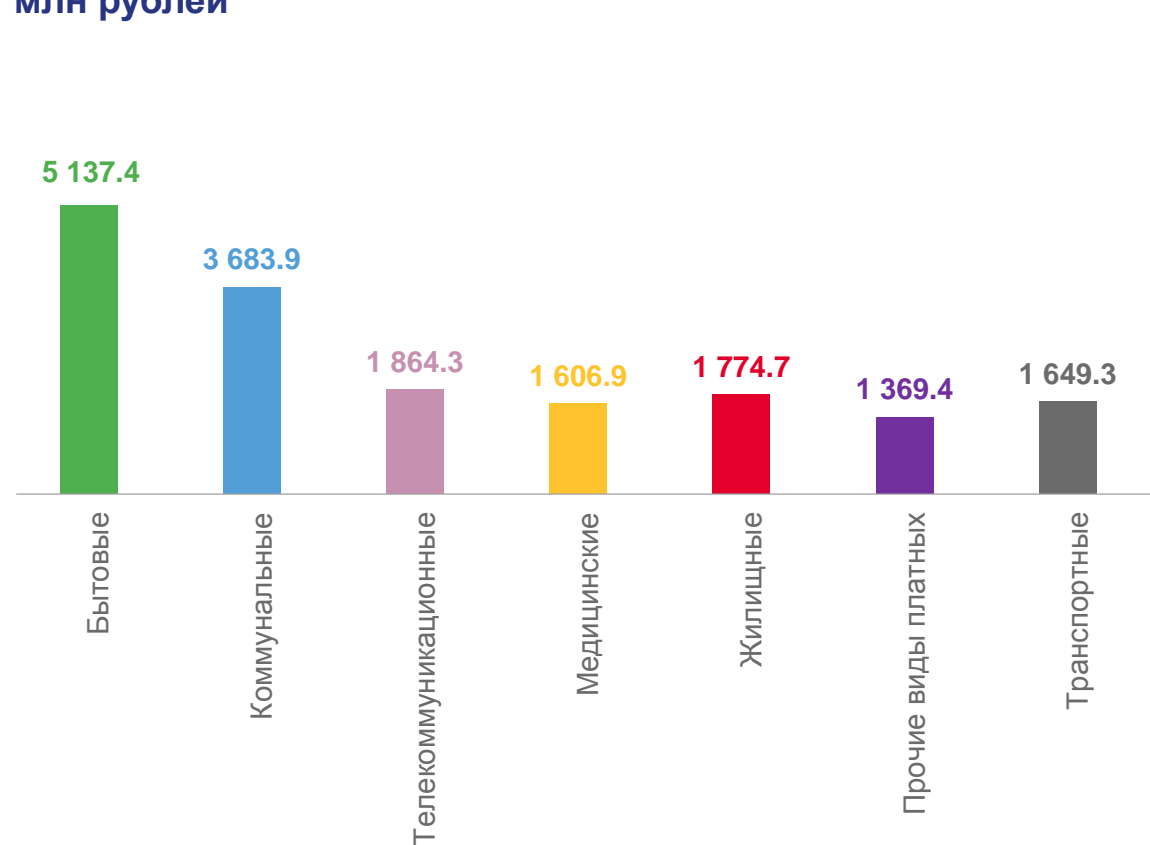




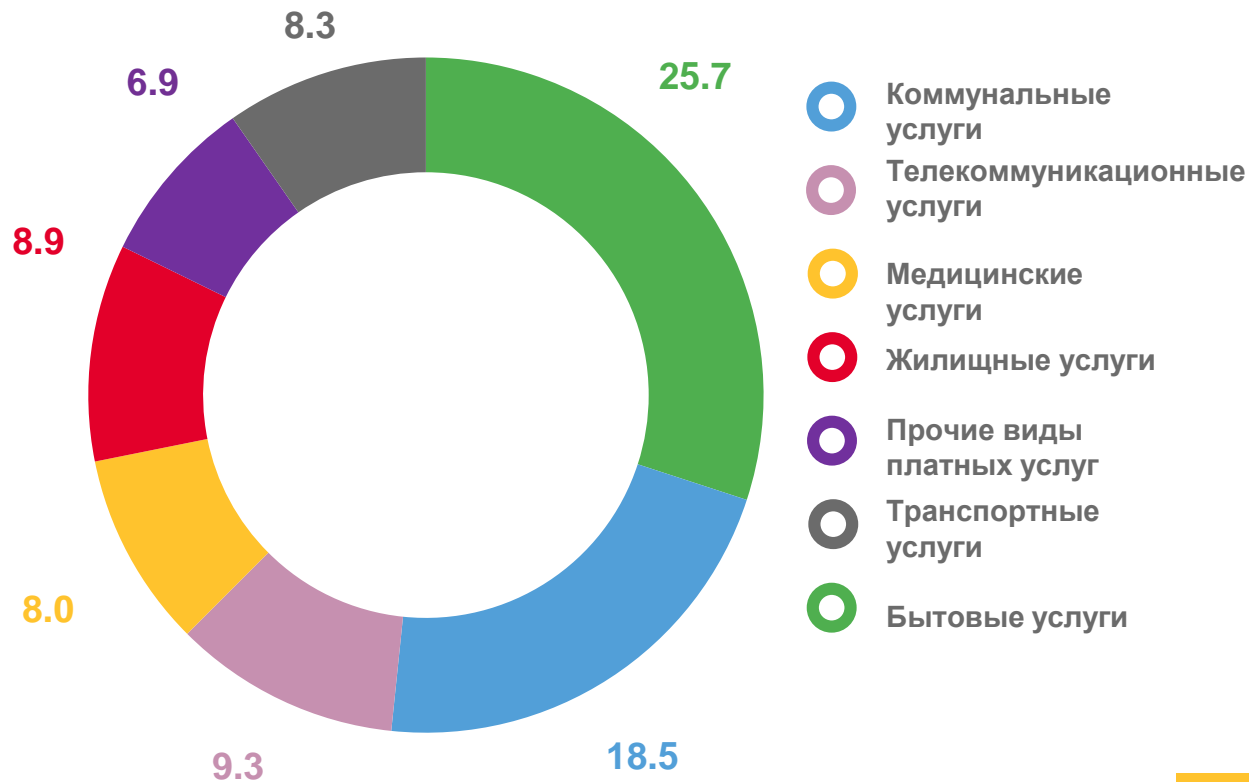
ПЛАТНЫЕ УСЛУГИ НАСЕЛЕНИЮ В Г.СЕВАСТОПОЛЕ

январь - май 2023 года

Объем услуг отдельных видов платных услуг населению, млн рублей



в процентах к итогу





ДИНАМИКА ОБЪЕМА БЫТОВЫХ УСЛУГ НАСЕЛЕНИЮ

май 2023 года

май 2023 г.



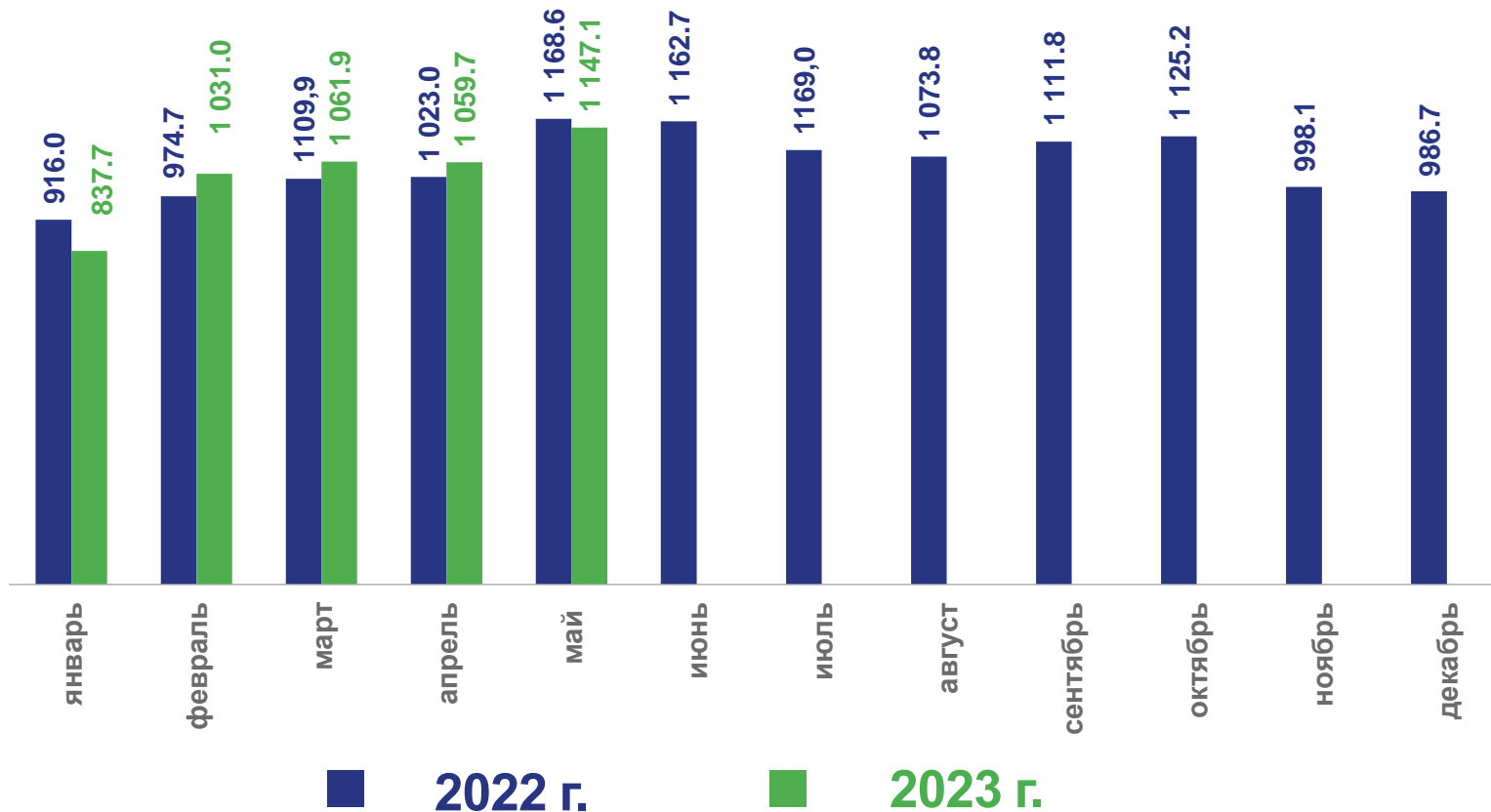
1 147,1
млн рублей

Объем бытовых услуг



95,1%

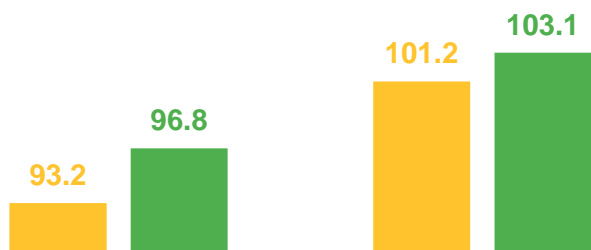
Индекс физического объема,
в % к соответствующему периоду
прошлого года





ДИНАМИКА ПЛАТНЫХ И БЫТОВЫХ УСЛУГ НАСЕЛЕНИЮ

ИФО; к соответствующему периоду предыдущего года

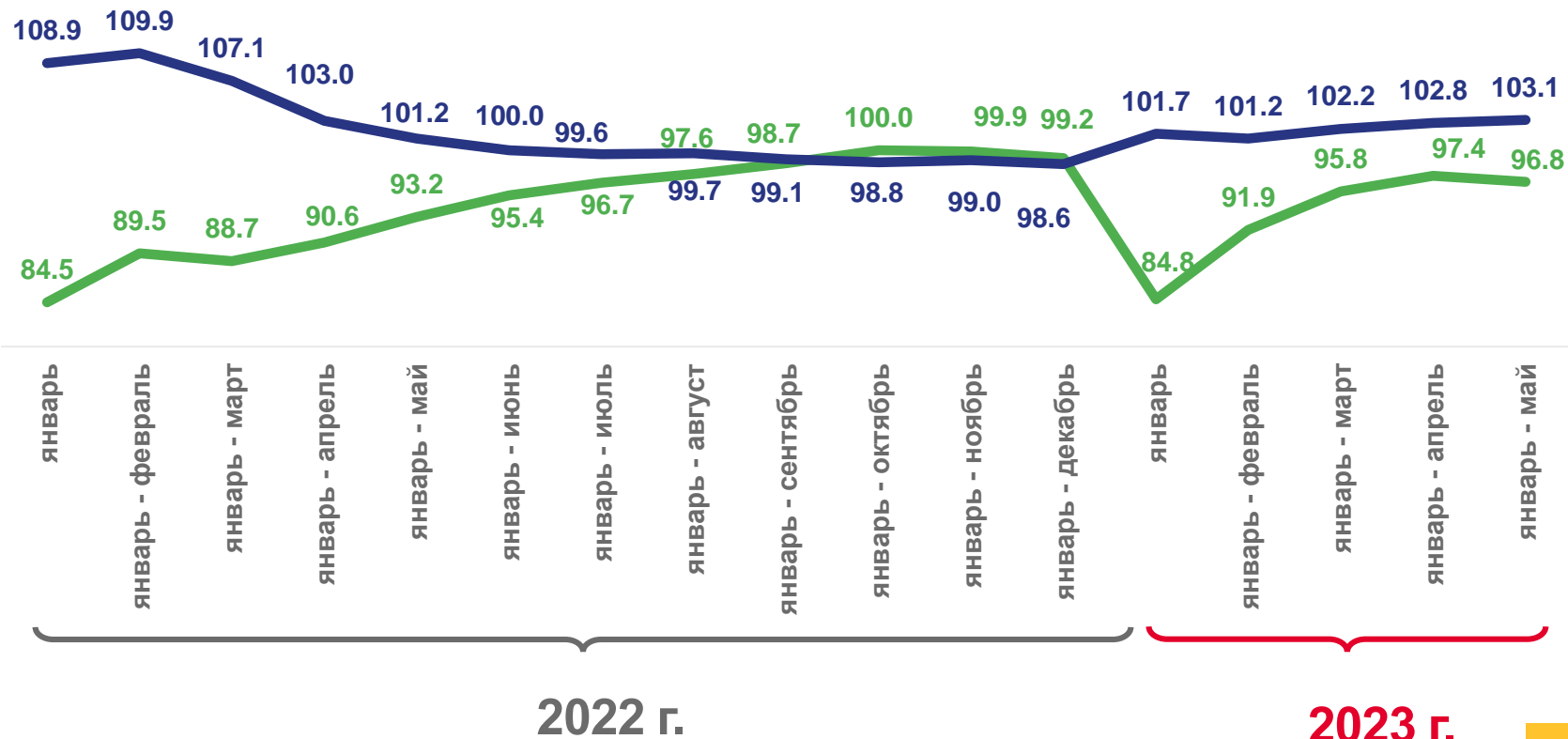


Бытовые услуги



Платные услуги

- январь-май 2022г.
- январь-май 2023г.



Платные услуги



Бытовые услуги





УСЛУГИ ТУРИЗМА В СТРУКТУРЕ ПЛАТНЫХ УСЛУГ

январь - май 2023 года

Объем отдельных видов туристских услуг,
млн рублей



185,4
млн рублей

Объем услуг гостиниц и аналогичных услуг
по предоставлению временного жилья



211,0
млн рублей

Объем услуг специализированных
коллективных средств размещения

Динамика ИФО января - мая 2022 года и 2023 года к
соответствующему периоду прошлого года отдельных
видов туристических услуг





НАИБОЛЬШАЯ ДОЛЯ В СТРУКТУРЕ ПЛАТНЫХ УСЛУГ НАСЕЛЕНИЮ В Г.СЕВАСТОПОЛЕ

май 2023 года

в процентах к итогу




9,2%

Транспортные услуги



16,2%

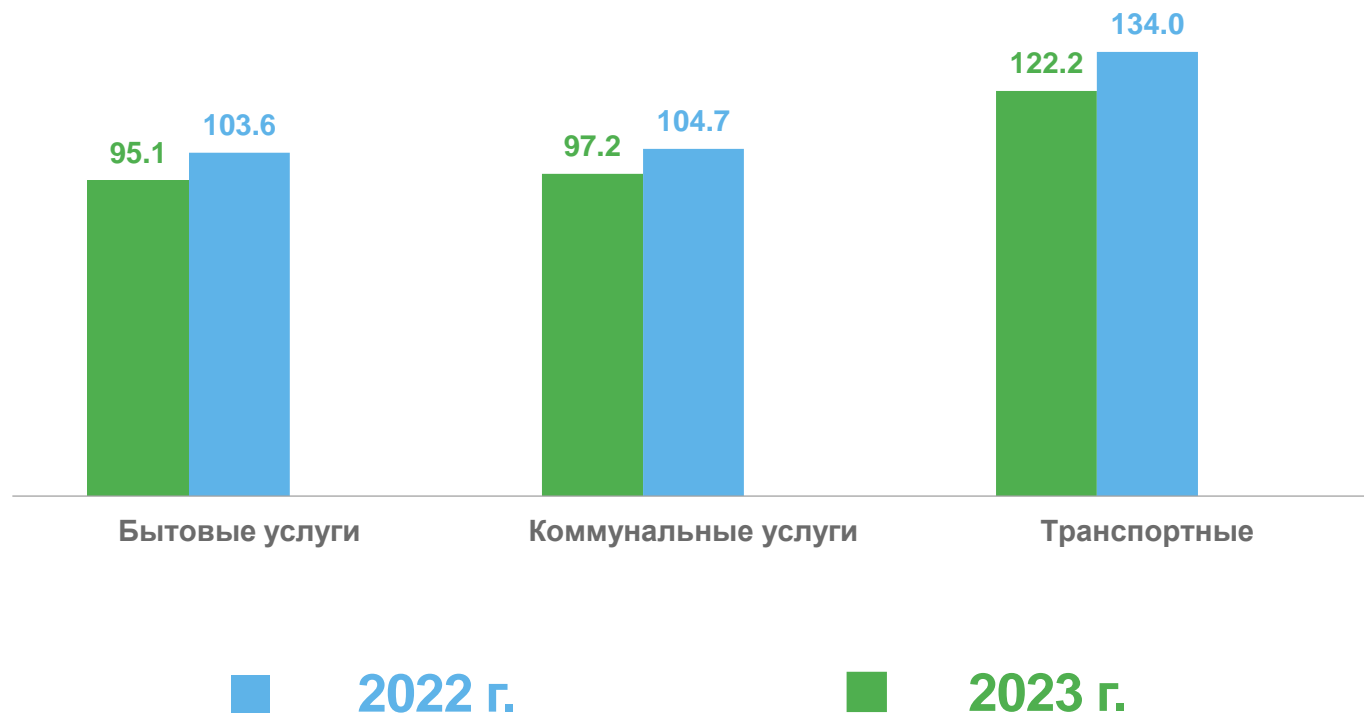
Коммунальные услуги



27,0%

Бытовые услуги

Динамика ИФО отдельных видов услуг мая 2022 года и 2023 года к соответствующему периоду прошлого года





НАИБОЛЬШАЯ ДОЛЯ В СТРУКТУРЕ БЫТОВЫХ УСЛУГ НАСЕЛЕНИЮ В Г.СЕВАСТОПОЛЕ

май 2023 года

в процентах к итогу

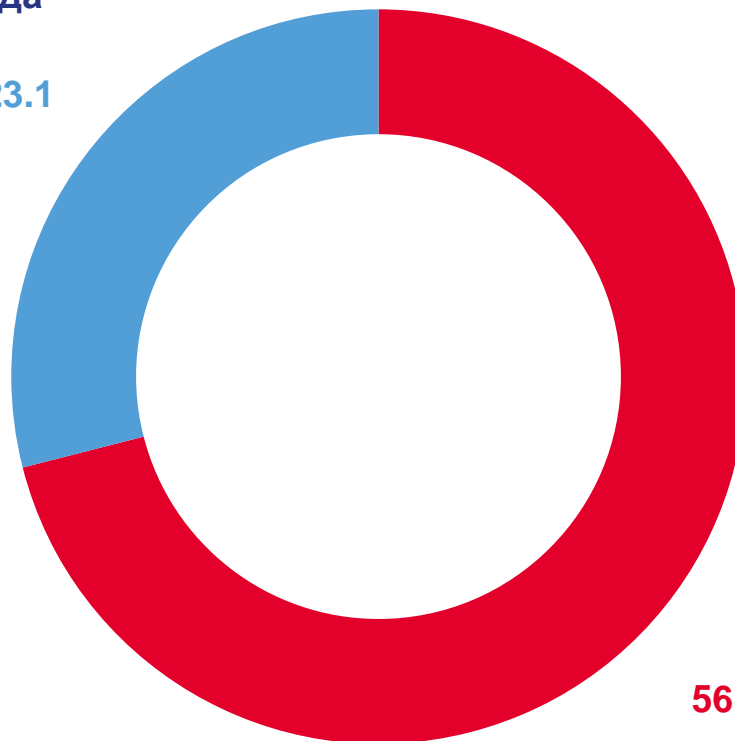
ИФО в сопоставимых ценах в % к маю 2022 года



89,0%

Ремонт и строительство
жилья и других построек

23.1



Ремонт и строительство
жилья и других построек

Парикмахерские
и косметические услуги

56.6



▲ 111,4%

Парикмахерские
и косметические услуги

